

## Mensaje de la escuela

Fundamentada en los valores de la comunidad, la identidad y la inversión, KIPP DC AIM Academy ayuda a los estudiantes a desarrollar las habilidades que necesitan para tener éxito en la universidad, en la vida laboral y para convertirse en agentes de cambio en sus comunidades.



📍 2600 DOUGLASS ROAD SE, Washington, DC 20020  
 🏠 Ward 8  
 ☎️ (202) 678-5477

### Horario escolar

**Lunes:** 08:00 AM - 04:00 PM  
**Martes:** 08:00 AM - 04:00 PM  
**Miércoles:** 08:00 AM - 04:00 PM  
**Jueves:** 08:00 AM - 04:00 PM  
**Viernes:** 08:00 AM - 04:00 PM

**Estudiantes totales (2021-22 inscritos alguna vez):** 424

**Docentes:** 71

**Líderes escolares:** 10

**Grados:** 5, 6, 7, 8

**Director(a):** Gaelan Gallagher

**Estatus de título I:** Sí

**Local Education Agency (LEA):** KIPP DC PCS

**Se requiere uniformes escolares:** Sí

**Autobús:** A2, A33, A4, A6, A7, A8, W2, W3, W6, W8, DC Circulator

**Metrorail:** Anacostia

**Guardería antes de la escuela:** Sí

- **Costar:** Escala variable

**Guardería después de la escuela:** Sí

- **Costar:** Escala variable

### Programas escolares

Aprendizaje combinado  
 Día extendido  
 Año extendido  
 Deportes interescolares

### Asociación de padres de familia

**Asociación de padres de familia:** Sí

**Contacto:** Vanessa Gerideau  
 (Vanessa.Gerideau@kipppdc.org)

**Sitio web:** No proporcionado

### Actividades extracurriculares y de enriquecimiento

DC Scores desarrollo de habilidades  
 Georgetown MedStar  
 First Lego League desafío científico  
 Código Quién niñas

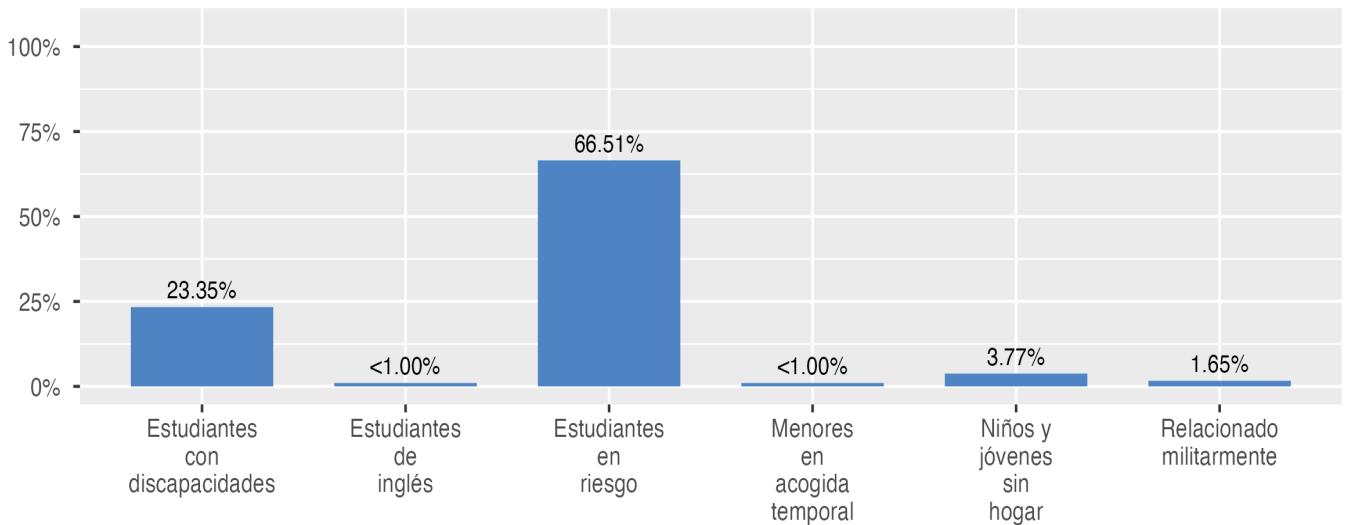
## Inscripción escolar

El recuento de todos los inscritos es el número total de estudiantes que estuvieron inscritos en algún momento durante el año escolar; un estudiante que asistió a una escuela durante un día o durante 180 días se cuenta de la misma manera. Por esta razón, el recuento de todos los inscritos siempre será mayor que el recuento de auditorías.

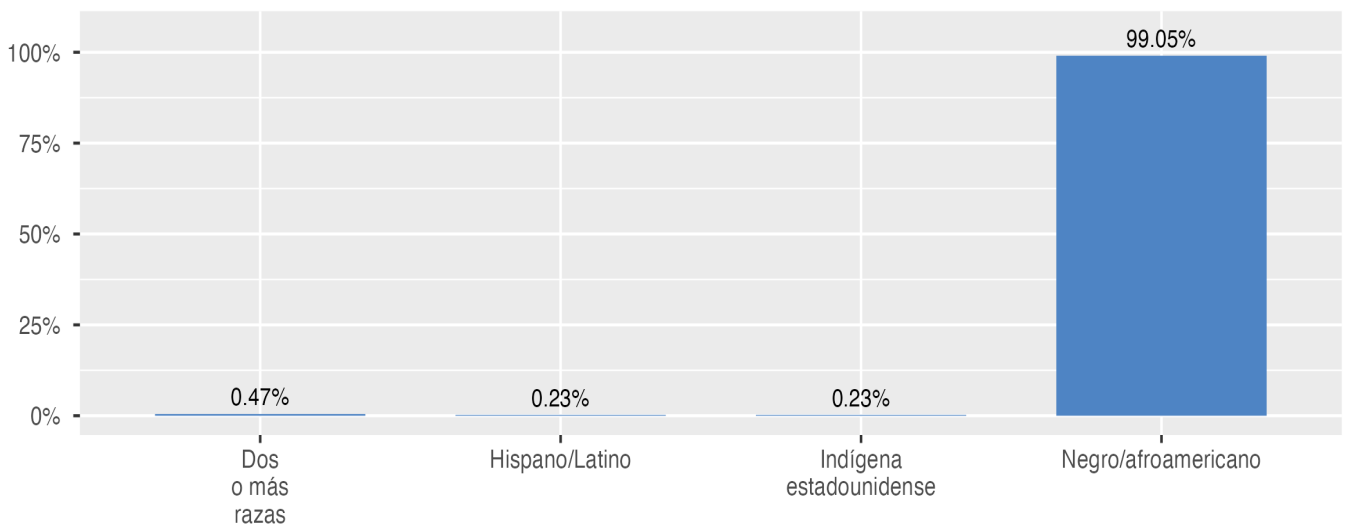
### 2021-22 Inscripción por grado

Grado 05	Grado 06	Grado 07	Grado 08
108	106	104	106

### Inscripción por grupos de estudiantes

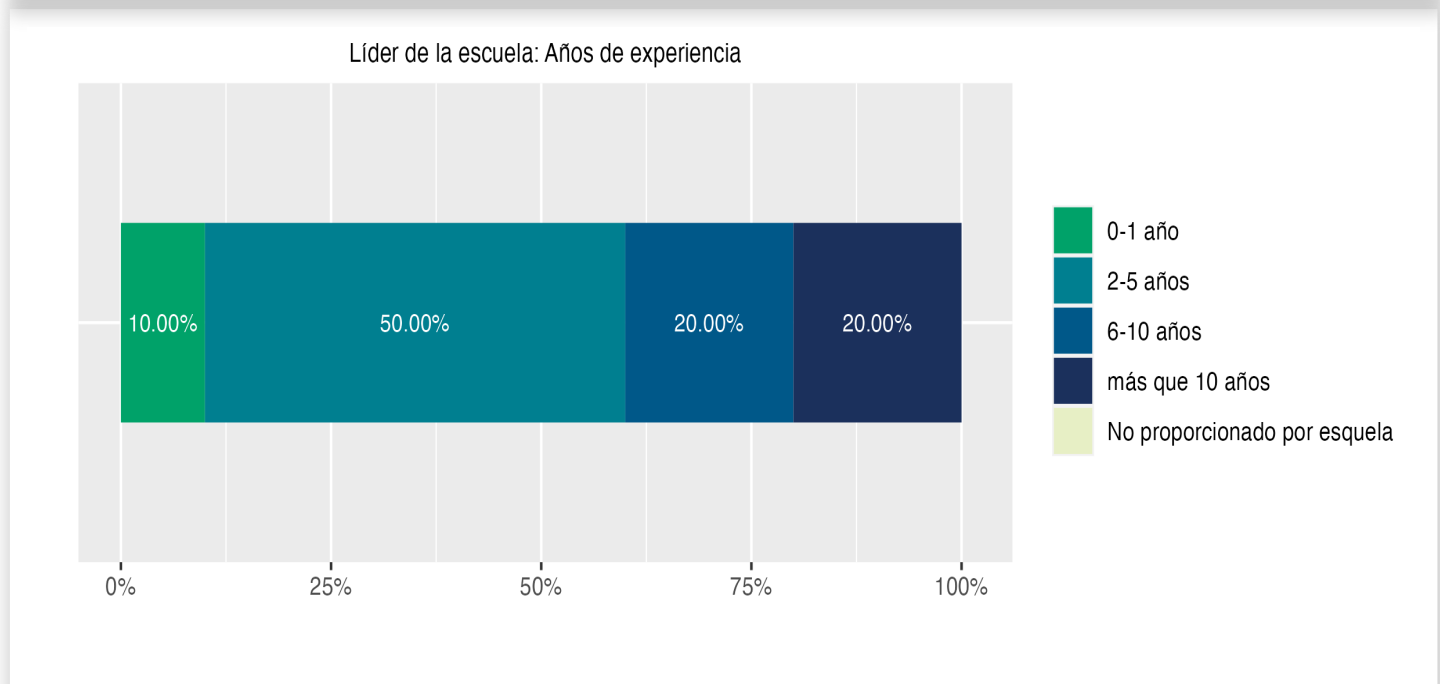
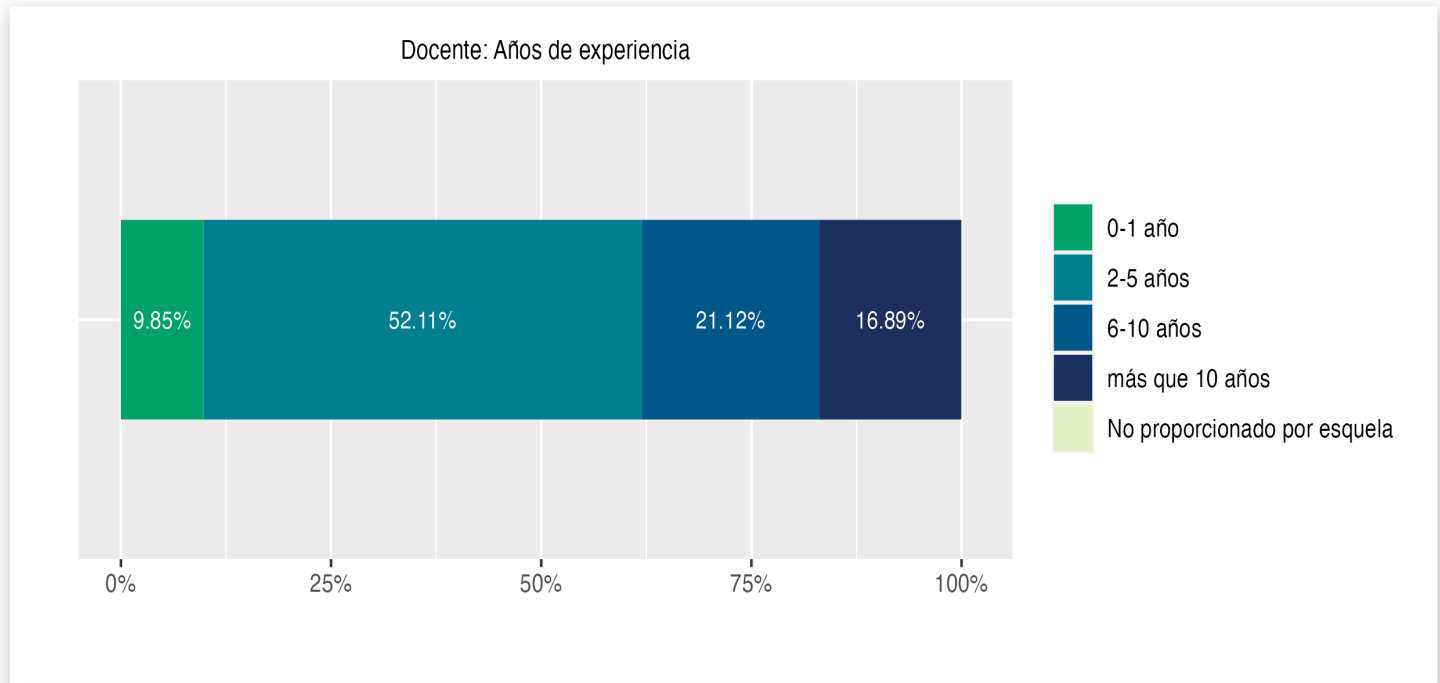


### Inscripción por raza/etnia



## Datos del docente y líder de la escuela

Esta página incluye información sobre los niveles de experiencia docente en las escuelas públicas y en las escuelas públicas chárter del D.C. En el caso de las escuelas públicas del D.C., esto también incluye la información sobre los docentes acreditados y titulados en el campo.

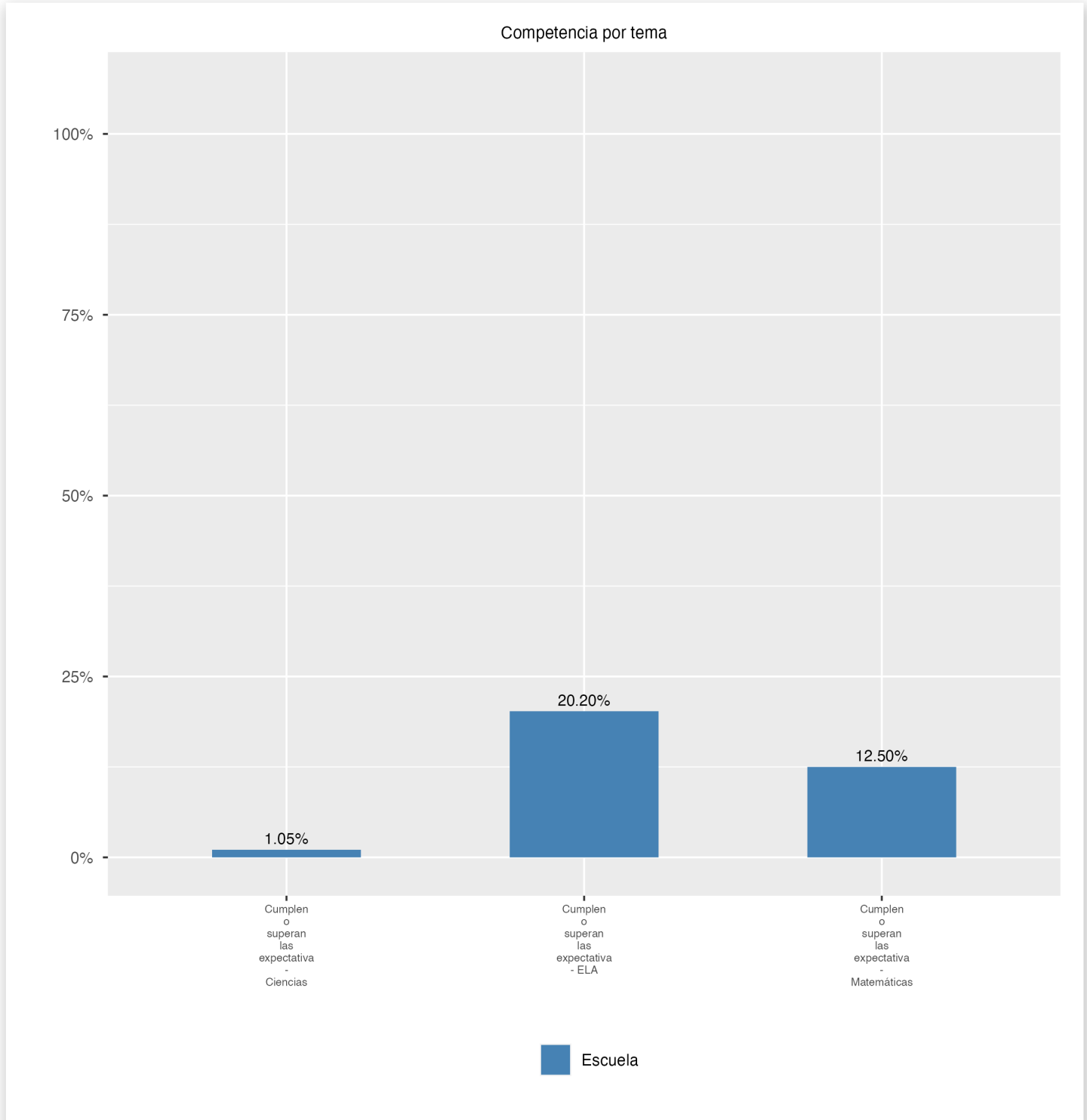


## Disciplina y Seguridad Escolar

Información sobre disciplina y seguridad escolar en las escuelas públicas del D.C., de acuerdo a la recolección de datos sobre derechos civiles del Departamento de Educación de EE. UU., incluyendo las suspensiones y expulsiones de los estudiantes, los arrestos relacionados con la escuela, las denuncias de incidentes de violencia, hostigamiento y acoso están disponibles en el informe de disciplina de la OSSE y en los archivos de datos (<https://osse.dc.gov/page/data-and-reports-0>).

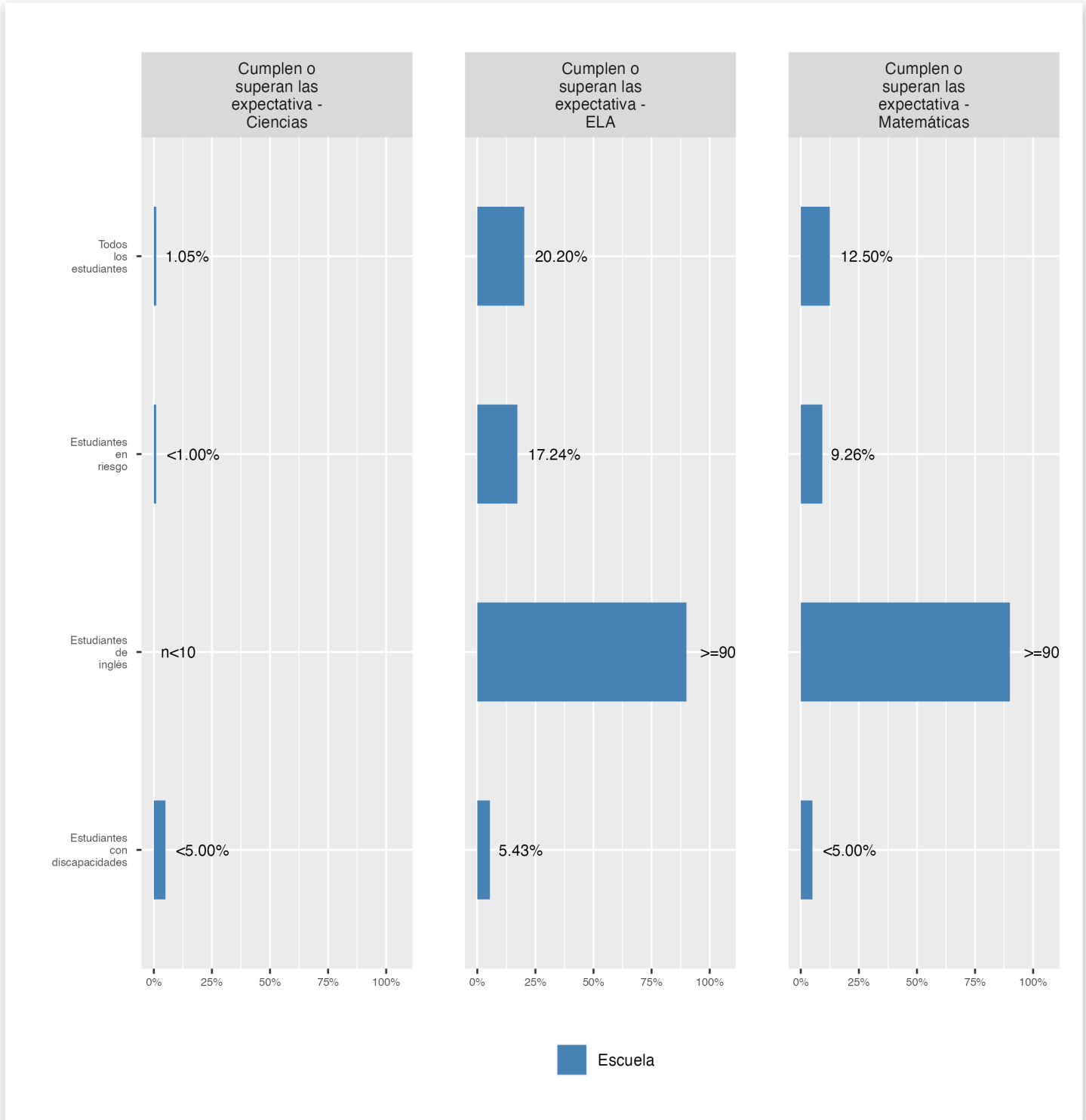
 **Competencia por tema**

Esta página muestra el porcentaje de estudiantes que cumplen o superan las expectativas de nivel de grado o curso en las evaluaciones anuales estatales en artes del Lengua y Literatura inglesa (ELA), matemáticas y ciencias.



## Competencia por grupo

Esta página muestra el porcentaje de grupos específicos de estudiantes que cumplen o superan las expectativas de grado o nivel de curso en las evaluaciones anuales estatales.



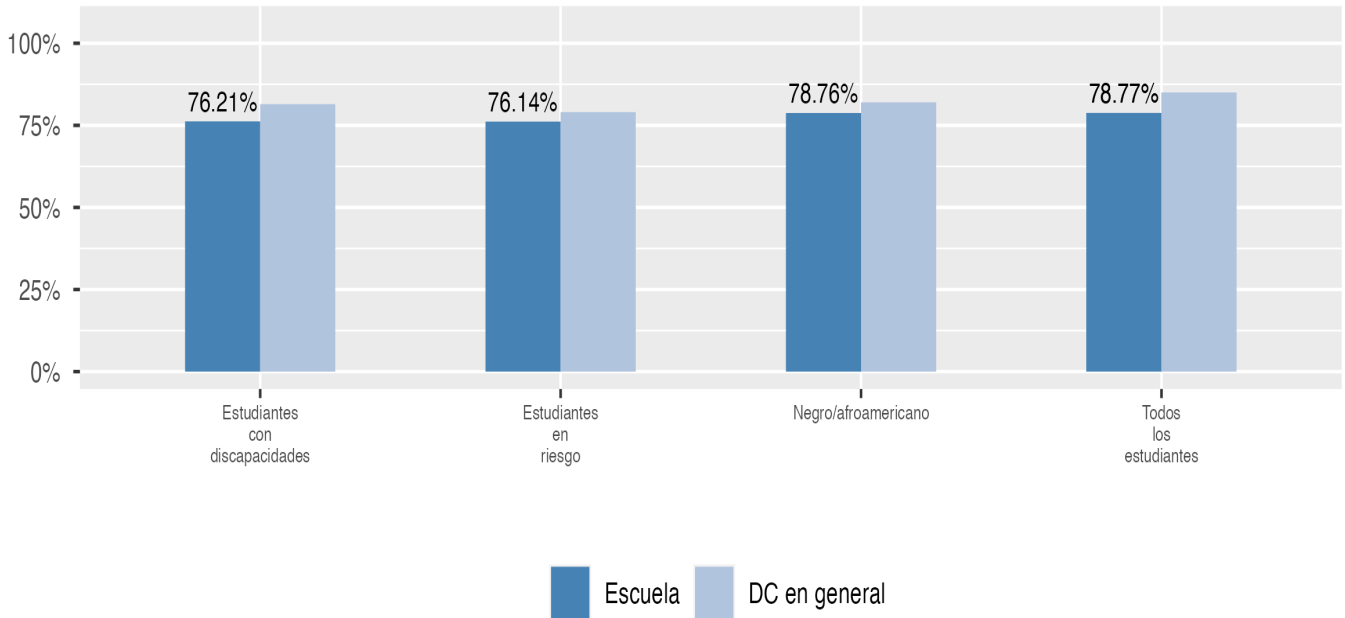
## Competencia por tema

Las evaluaciones en ciencias se administran a los estudiantes en los grados 5 y 8, ya los estudiantes matriculados en biología de la escuela secundaria. Los datos que faltan indican que una escuela no atiende a los estudiantes que deben tomar las evaluaciones de ciencias en todo el estado.

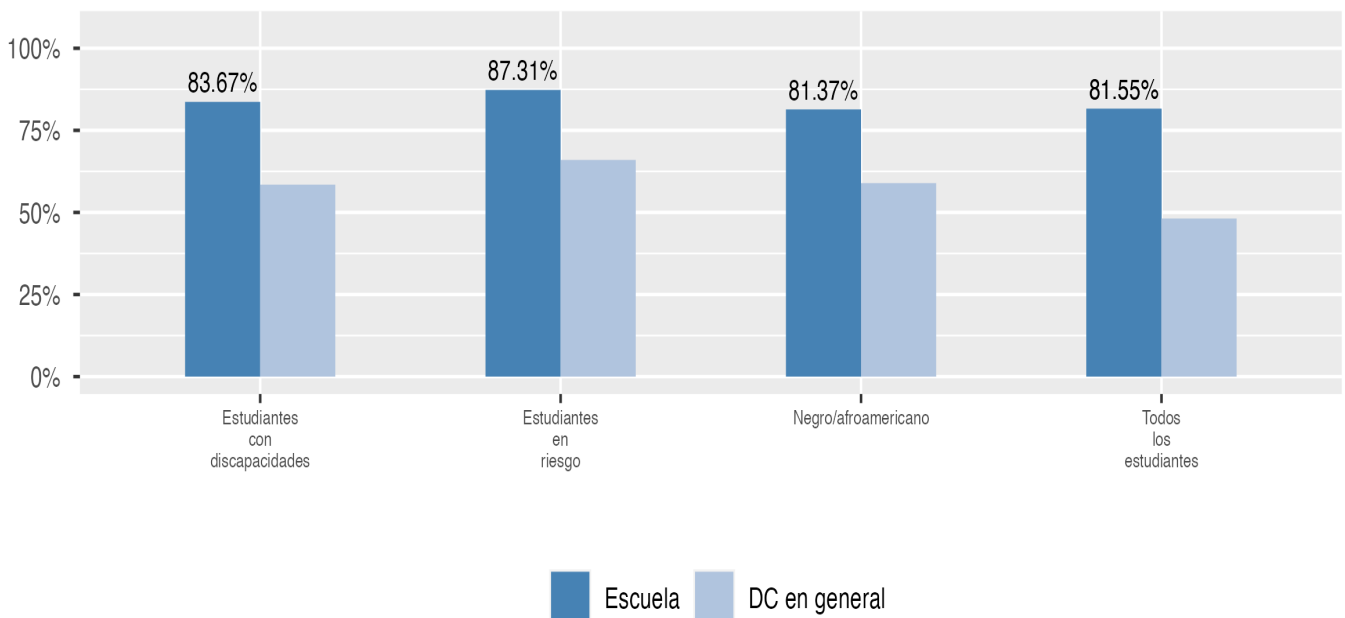
## Asistencia

Revise la información sobre la asistencia a continuación, incluida la asistencia en el asiento para todos los estudiantes (hay una medida separada de asistencia para los estudiantes de prekínder, ya que el prekínder no es obligatorio) y el porcentaje de estudiantes crónicamente ausentes, lo que significa que faltan al menos 10% de las jornadas lectivas en las que estén matriculados durante todo el curso escolar en el colegio.

Asistencia presencial



Absentismo crónico



## Cambios en la inscripción

Explorar información sobre cuánto cambia la población en la escuela a lo largo del año o de un año a otro. Muestra información sobre cambios en la inscripción, incluyendo si los estudiantes dejan la escuela o ingresan a mitad de año, y si los estudiantes elegibles eligen reinscribirse en la escuela.

